



Sistema de
Fixação de Painéis

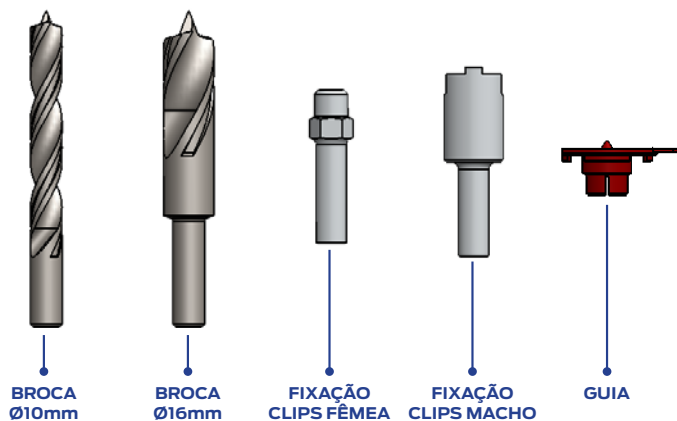


Manual de **Instalação**

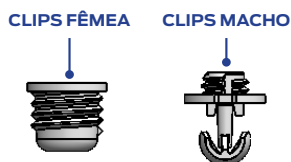
Manual de Instalação

Este manual tem a finalidade de orientar sobre a instalação do produto, siga atentamente nossas orientações e em caso de dúvida entre em contato com nossa equipe técnica.

Ferramentas do kit do sistema de fixação de painéis



Produtos do kit do Sistema de fixação de painéis



Opção com painel revestido

1. Posicione temporariamente o painel na estrutura;

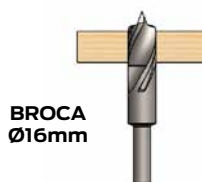
2. Faça um furo passante pelo painel, de maneira que a ponta da broca $\varnothing 10\text{mm}$ faça uma marcação na estrutura;



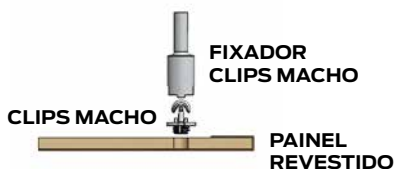
4. Aparafuse o clips fêmea na estrutura, utilizando o fixador do clips fêmea e uma aparafusadeira elétrica;



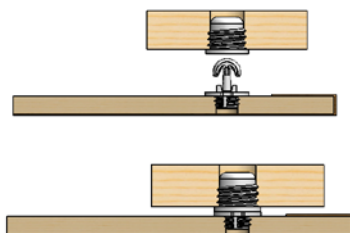
3. Com a broca $\varnothing 16\text{mm}$ faça a furação na estrutura, nos locais previamente demarcados;



5. Aparafuse o clips macho no painel já revestido, utilizando o fixador do clips macho e uma aparafusadeira elétrica;



6. Fixe o painel na estrutura.



NOTA: Todas as imagens contidas neste manual são meramente ilustrativas.



Visite nosso site para ter acesso às informações atualizadas.

www.plastprime.com

