



**PLASTPRIME<sup>®</sup>**

Sistema de  
**Fixação de Painéis**

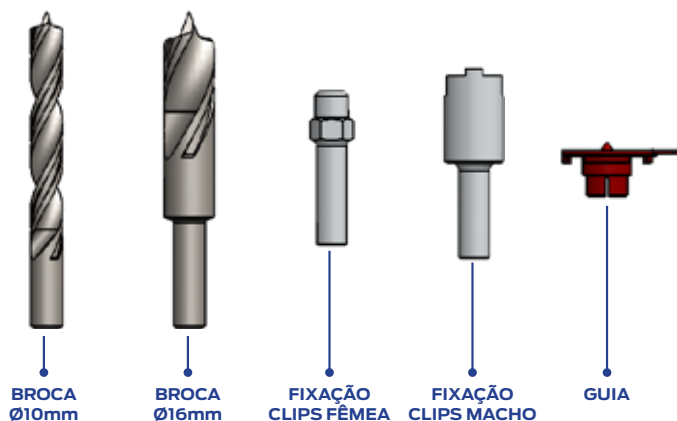


Manual de **Instalação**

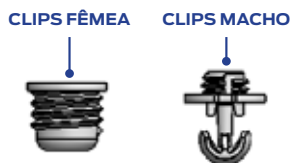
# Manual de Instalação

Este manual tem a finalidade de orientar sobre a instalação do produto, siga atentamente nossas orientações e em caso de dúvida entre em contato com nossa equipe técnica.

## Ferramentas do kit do sistema de fixação de painéis



## Produtos do kit do Sistema de fixação de painéis



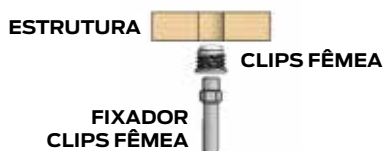
## Opção com painel revestido

1. Posicione temporariamente o painel na estrutura;

2. Faça um furo passante pelo painel, de maneira que a ponta da broca Ø10mm faça uma marcação na estrutura;



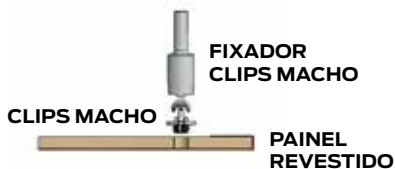
4. Aparafuse o clips fêmea na estrutura, utilizando o fixador do clips fêmea e uma aparafusadeira elétrica;



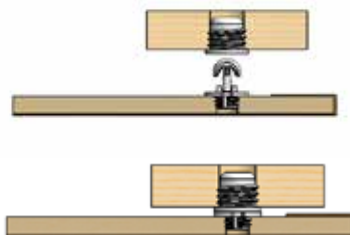
3. Com a broca Ø16mm faça a furação na estrutura, nos locais previamente demarcados;



5. Aparafuse o clips macho no painel já revestido, utilizando o fixador do clips macho e uma aparafusadeira elétrica;



6. Fixe o painel na estrutura.



NOTA: Todas as imagens contidas neste manual são meramente ilustrativas.



Visite nosso site para ter acesso às informações atualizadas.

**[www.plastprime.com](http://www.plastprime.com)**

